

## 1) Installation du module

Désinstaller l'ancien module avant l'installation du nouveau.

---

**Mondial Relay** INSTALLÉ

Développé par : PrestaShop | Version : 2.0.0 | Catégorie : Transporteur & Logistique  
Description : *Livrez vos colis en Point Relais®*  
[Désactiver](#) [Réinitialiser](#) [Configurer](#) [Supprimer](#)

---

## 2) Configuration


### 2.1) Détails du compte


Indiquez les clés d'accès de votre compte :


- Enseigne Webservice : 8 caractères alpha numériques
- Code Marque : 2 numériques
- Clé Webservice : 8 caractères alpha numériques


Vérifiez votre paramétrage avec l'option 'Vérifier la connexion'

### **Configuration de Mondial Relay**

  
Détails du compte

  
Transporteur

  
Paramètres avancés

  
Infos

Détails du compte Mondial Relay

Ces paramètres vous sont donnés par Mondial Relay une fois inscrit à leurs services

Enseigne Webservice :	<input type="text" value="EC000002"/>	*
Code Marque :	<input type="text" value="49"/>	*
Clé Webservice :	<input type="text" value="REDACTED"/>	*
Langue des étiquettes	<input type="text" value="Français (French)"/>	*
Coefficient de Poids :	<input type="text" value="1000"/>	* grammes = 1kg

Vérifier la connexionMettre à jour le compte

\*Champs requis

## 2.2) Transporteur

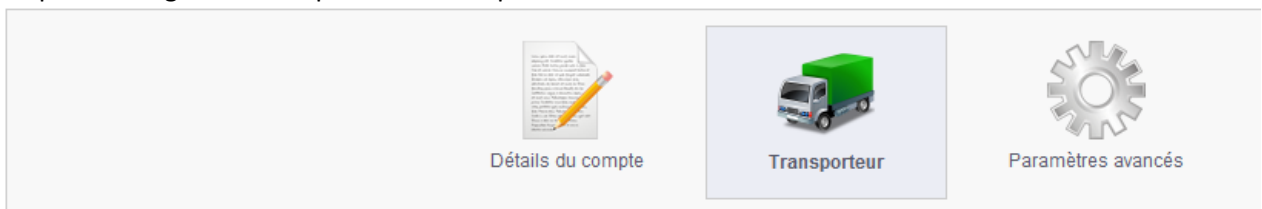
Créez vos 'Transporteurs' Mondial Relay via l'onglet Transporteur.

En fonction de votre compte, vous pouvez paramétrer les modes de livraison :

- 24R : Point Relais
- DRI : Drive
- HOM : Home Standard
- LD1 : Home 1
- LDS : Home 2

Si vous souhaitez définir des frais de port différents par pays, il vous faudra définir des zones géographiques différentes pour chaque grille tarifaire.

Le paramétrage des tarifs par tranche de poids ou de valeur se fait selon le mode habituel.



**Ajouter une méthode de transport**

Nom du transporteur	<input type="text" value="Mondial Relay"/>	*
Délais	<input type="text" value="72H"/>	*
Mode de livraison	<input type="text" value="24R : Livraison dans un Point Relais"/>	*
Assurance	<input type="text" value="0 : Sans assurance"/>	*
Pays de livraison :	<input type="text" value="France, Belgique, Luxembourg, Espagne"/>	*

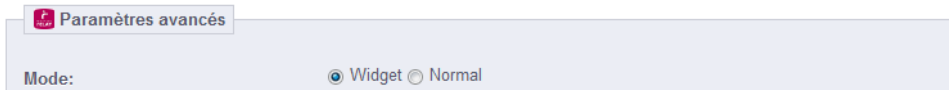
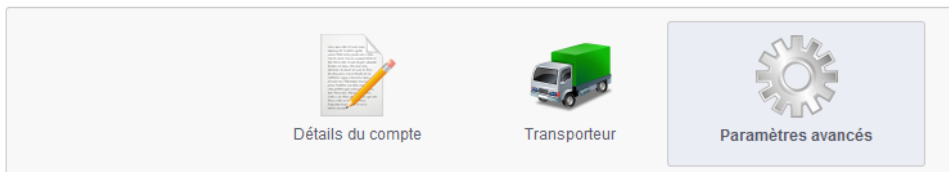
Vous pouvez choisir plusieurs pays en appuyant sur Ctrl tout en sélectionnant les pays

\*Champs requis

**Liste des transporteurs**

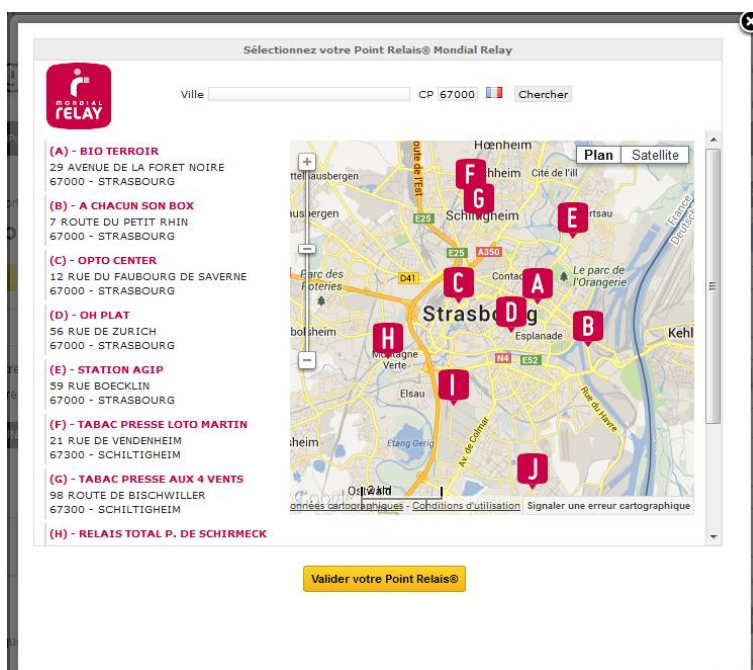
Point Relais (CCC-24R - 0 : FR,BE,LU,ES)

## 2.3) Paramètres avancés

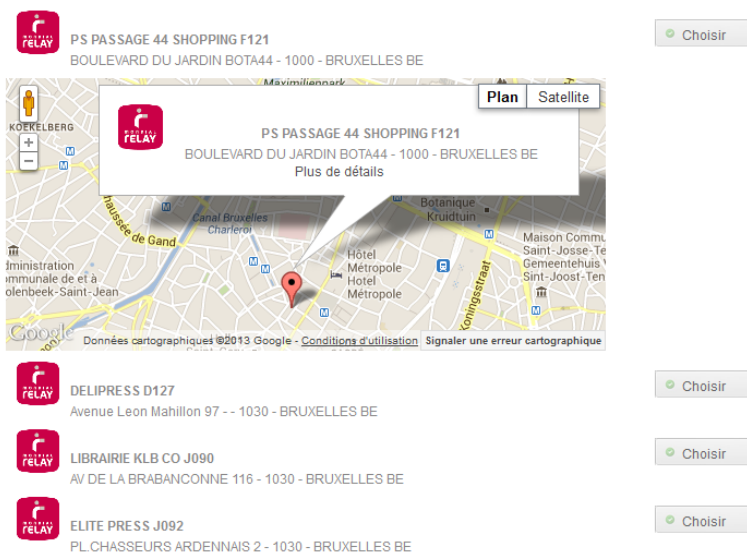


Dans cet onglet, vous pouvez définir le mode d'affichage des Points Relais dans le front office :

- Widget (Recommandé) : Affichage d'une carte avec l'ensemble des Points Relais



- Normal : Affichage sous forme simple d'une liste de Points Relais.



## 2.4) Paramètres Expéditeur

Vérifiez vos coordonnées dans l'onglet Préférences/Coordonnées & magasins, l'adresse est obligatoire ainsi que le N° de téléphone pour un bon fonctionnement du module.

Préférences > Coordonnées & magasins

Nom de la boutique : Ma Boutique

*Affiché dans les en-têtes des pages et des e-mails*

Adresse e-mail de la boutique :  \*

*Affichée dans les e-mails envoyés aux clients*

Immatriculation :

*Immatriculation de la boutique (ex. : SIRET, RCS, ...)*

Adresse du magasin (ligne 1) :

Adresse du magasin (ligne 2) :

Code postal :

Ville :

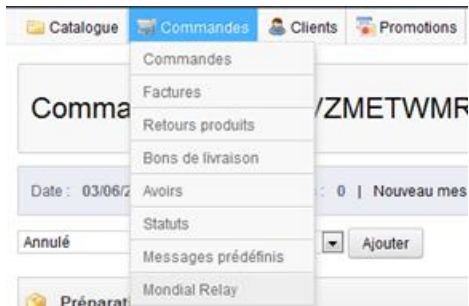
Pays :

Téléphone :

Fax :

### 3) Impression des étiquettes

L'impression des étiquettes se fait via l'option 'Mondial Relay' dans l'onglet 'Commandes'



Confirmation des expéditions et impression des étiquettes :

Pour chaque colis, vous pouvez modifier le poids prédéfini en fonction des poids des articles, ainsi que le niveau d'assurance.

L'impression des étiquettes se fait unitairement ou par lot, et 3 formats sont disponibles : A4, A5 et 10x15cm.

Configuration du panneau d'administration

Etat des commandes: Préparation en cours  
Choisissez le statut pour la génération d'étiquette.

Sauvegarder

Toutes les commandes qui auront un statut "Préparation en cours" seront disponibles pour la création d'étiquette

Liste des commandes

	Numéro de commande	Client	Prix total	Total frais d'expédition	Date	Mettez un poids (grammes)	Choose an insurance	Numéro MR	Pays MR	Numéro d'expédition
<input type="checkbox"/>	9	Pierre Durand				2300	1: Complementary Insurance Lv	003866	BE	

Générer

Historique de la création d'étiquettes

	Numéro de commande	Numéro d'expédition	Imprimer l'étiquette format A4	Imprimer l'étiquette format A5	Print stick 10x15
<input type="checkbox"/>	8	11122391			
<input type="checkbox"/>	7	11122383			
<input type="checkbox"/>	6	11122379			

Print selected stick A4   Print selected stick A5   Print selected stick 10x15   Supprimer les historiques sélectionnés


Par défaut, les commandes reprises dans cet écran sont celles à l'état 'Préparation en cours'.

#### 4) Suivi du colis

Accès au suivi du colis dans le back office :

transport

Emballage recyclé : ✓ Paquet cadeau : ✗

Date :	Type	Transporteur	Poids	Coût du transport	Numéro de suivi
03/06/2013 15:24:08	Delivery	Point Relais	1.000 kg	0,00 €	

Numéro d'expédition 11046559  
URL de l'étiquette  
URL de suivi  
Numéro du Point Relais® : 056065  
LIBRAIRIE CADEAUX  
1 RUE DE ROUBAIX  
59390 TOUFLERS  
FR

Accès au suivi du colis dans le suivi de commande du client :

**FACTURATION**

JEAN DUPONT

ZAC DES 4 VENTS  
59510 HEM  
FRANCE  
0320202020

**MONDIAL RELAY**

Votre Point Relais®  
LIBRAIRIE CADEAUX  
1 RUE DE ROUBAIX  
59390 TOUFLERS  
FR

**SUIVRE MON COLIS SUR LE SITE DE MONDIAL RELAY.**